Tata Cara Pendaftaran SIMAMA POLTEKKES KEMENKES 2024

Calon Peserta SIMAMA POLTEKKES diwajibkan untuk melakukan regristrasi atau membuat akun dihalaman:

Setelah membaca keterangan, silahkan klik **Setuju dan Lanjutkan**

Mengisi data yang diminta dan pastikan harus **sesuai dan benar,** lalu klik **Lanjut**

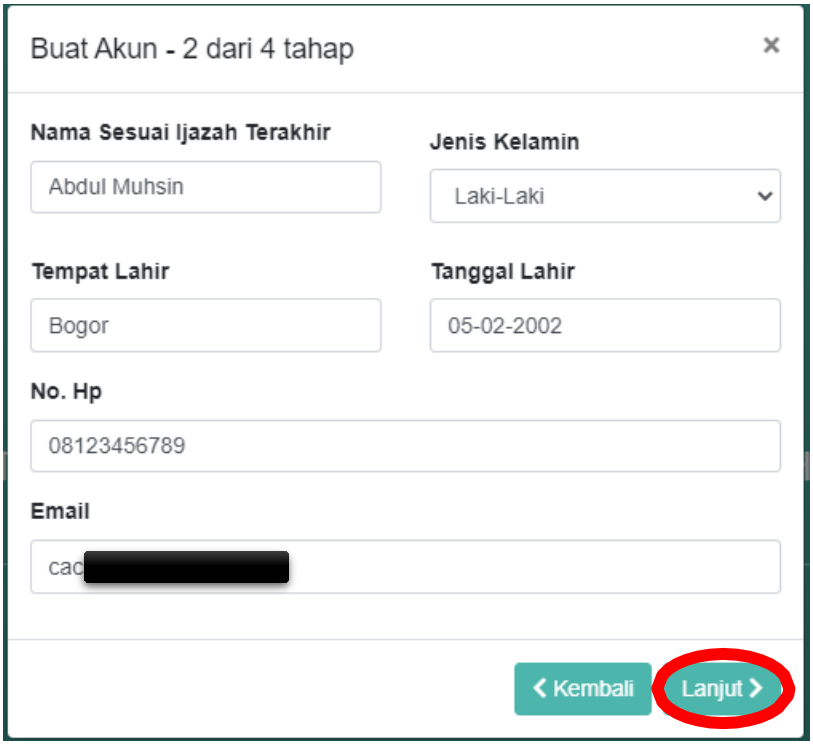

Mengisi Alamat tinggal, lalu klik **Lanjut**

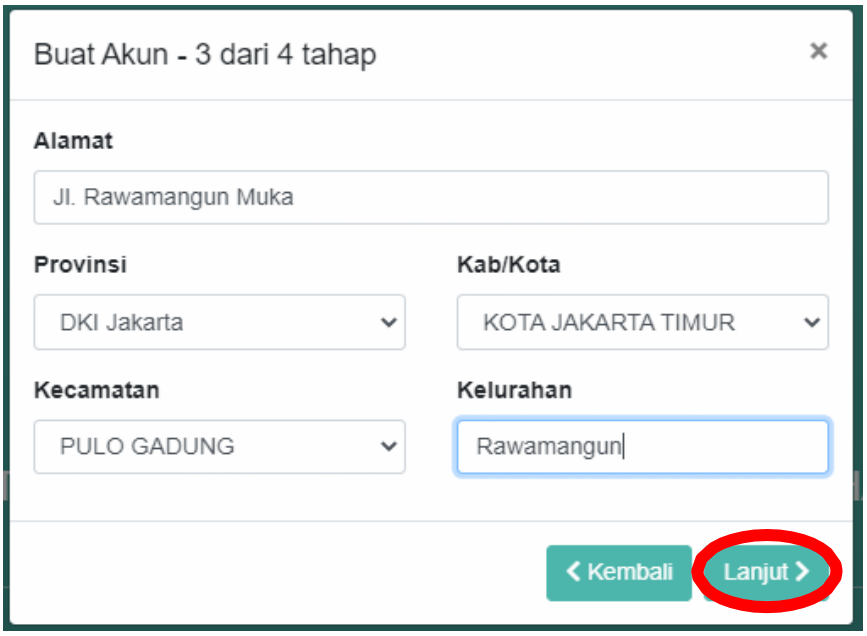

Membuat Nama pengguna/Username seseuai dengan ketentuan, lalu Klik **Kirim dan Oke** sampai muncul keterangan **Berhasil**

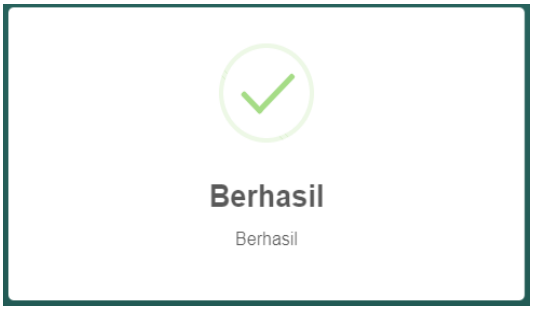

Jika sudah memiliki Akun, silahkan pilih **Masuk**

Silahkan isi Nama Pengguna, Kata Sandi dan Pertanyaan Keamanan, lalu Klik **Masuk**

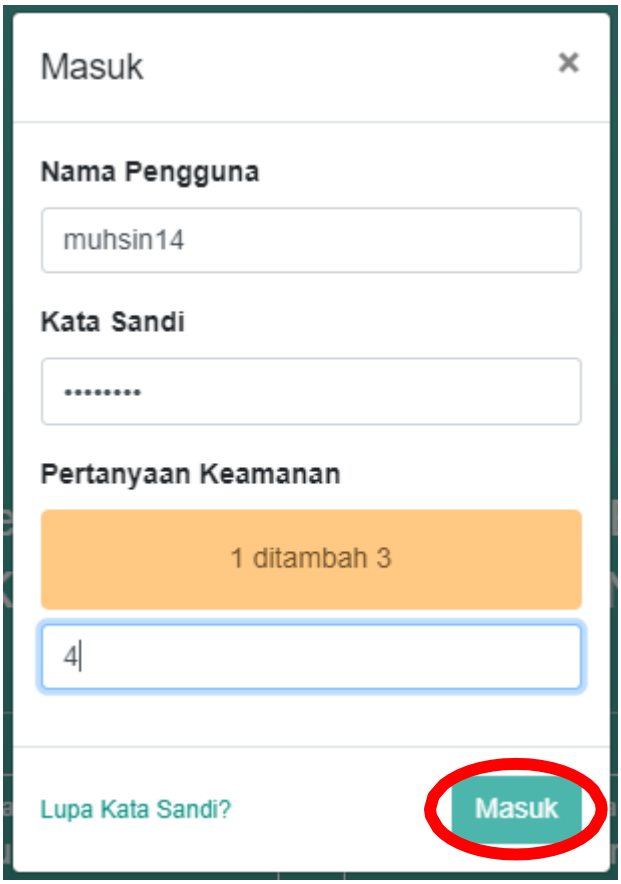

Jika sudah masuk Akun, silahkan pilih **Proses Pendaftaran Buka**

Calon Peserta dapat memilih 2 hingga 3 Program Studi dengan cara memilih **Lokasi Kampus** dan **Program Studinya**

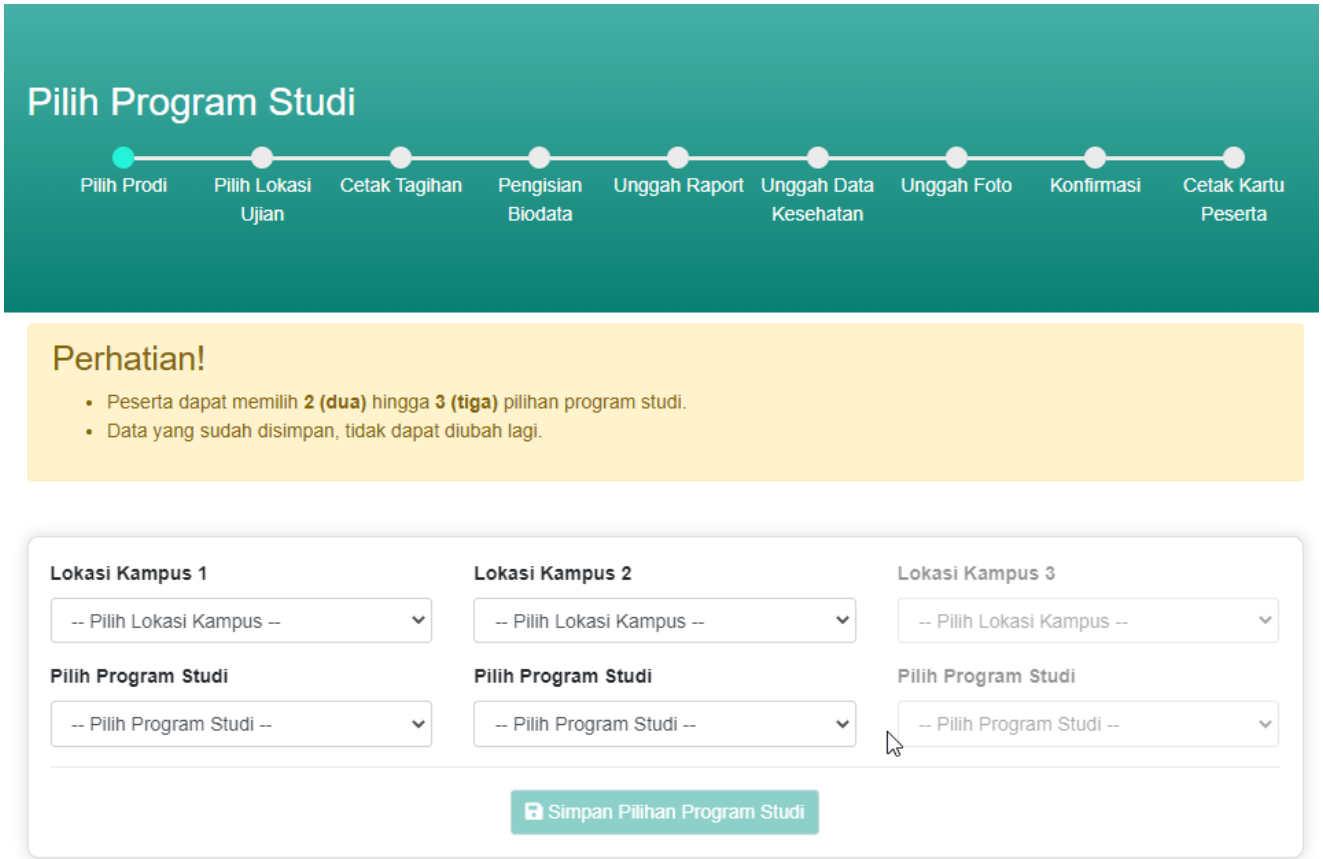

Jika sudah memilih silahkan klik **Simpan Pilihan Program Studi**, Pastikan Data yang dipilih sudah **Benar dan Sesuai** karena jika sudah di Simpan tidak dapat di ubah Kembali

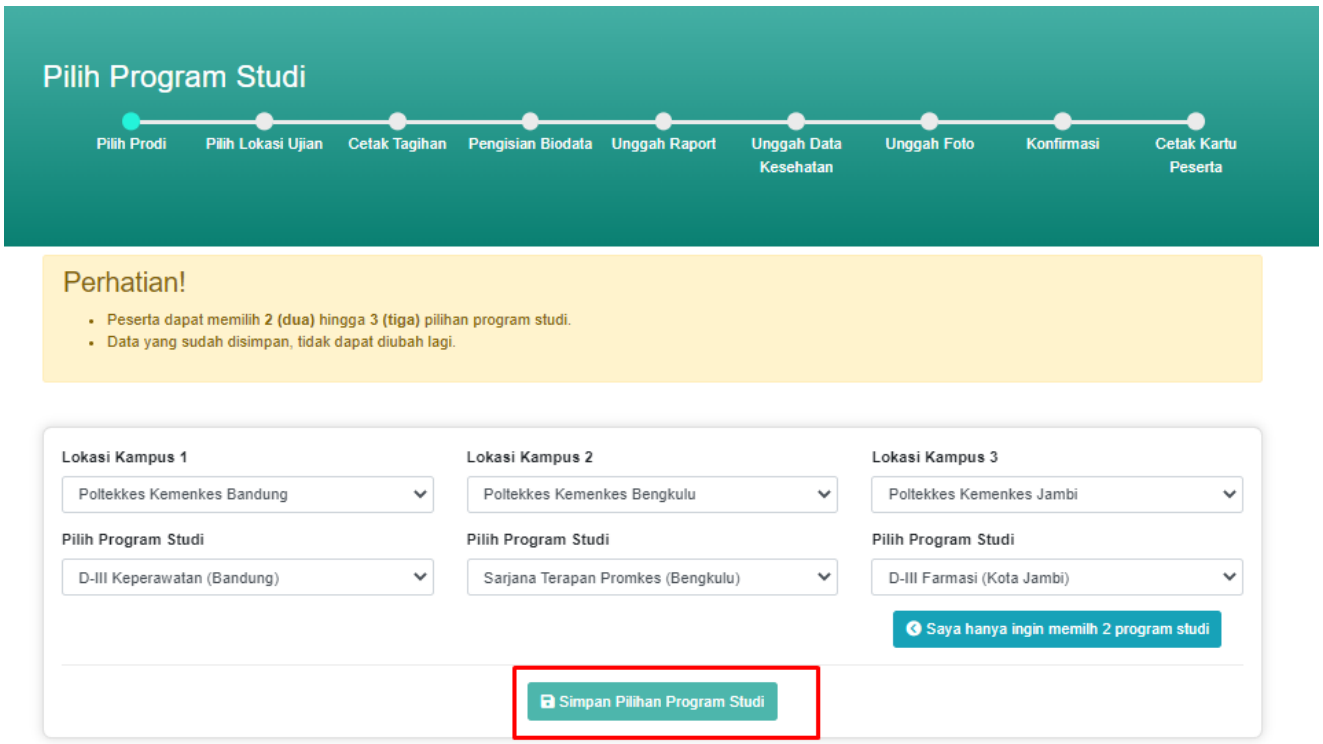

Selanjutnya Memilih Lokasi Ujian dan Pastikan Lokasi yang dipilih sudah **Benar dan Sesuai** karena jika sudah di Simpan tidak dapat di ubah Kembali

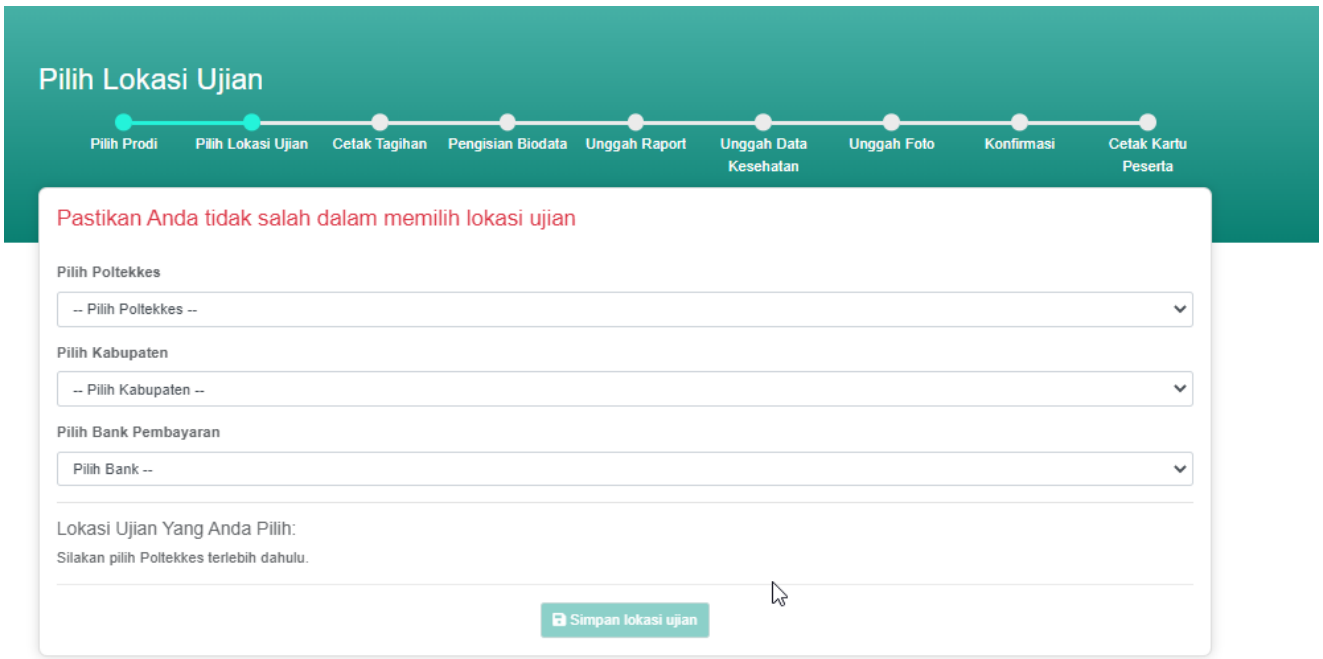

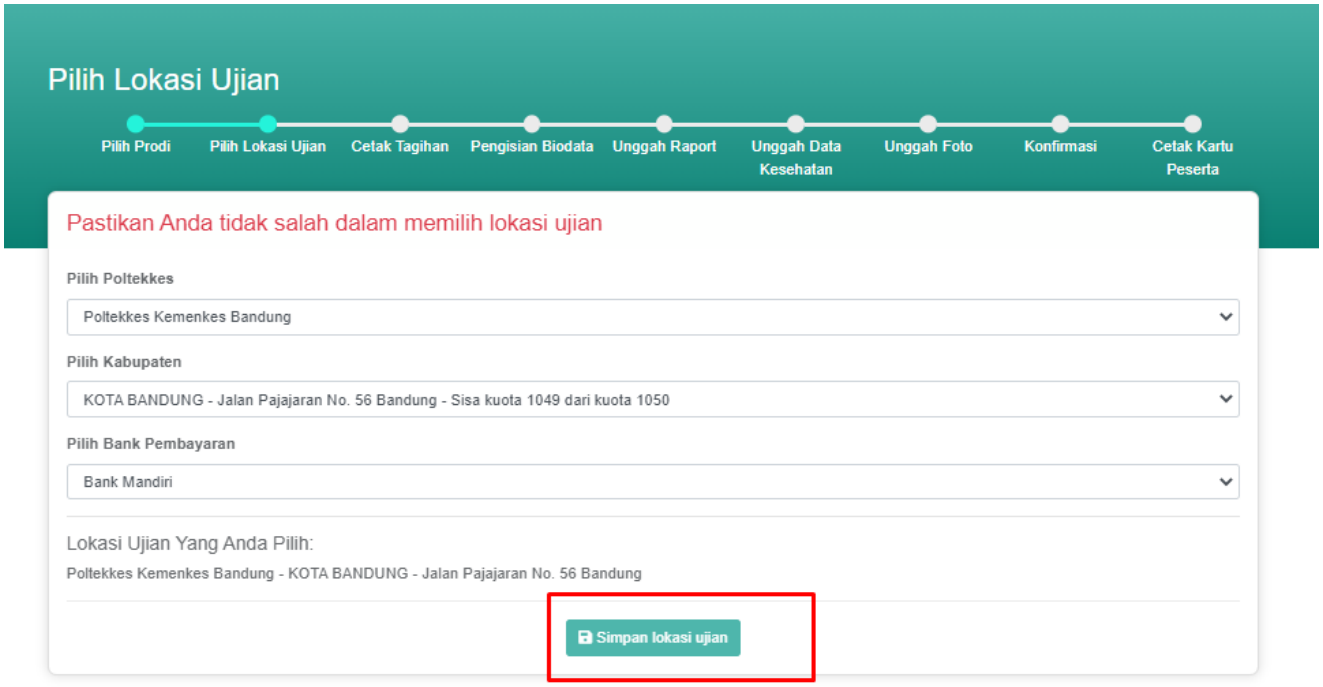

Selanjutnya melakukan Pembayaran dengan cara klik **Cetak** untuk mendapatkan No Tagihan

Pastikan melakukan Pembayaran tidak melewati **Masa Akhir Pembayaran**

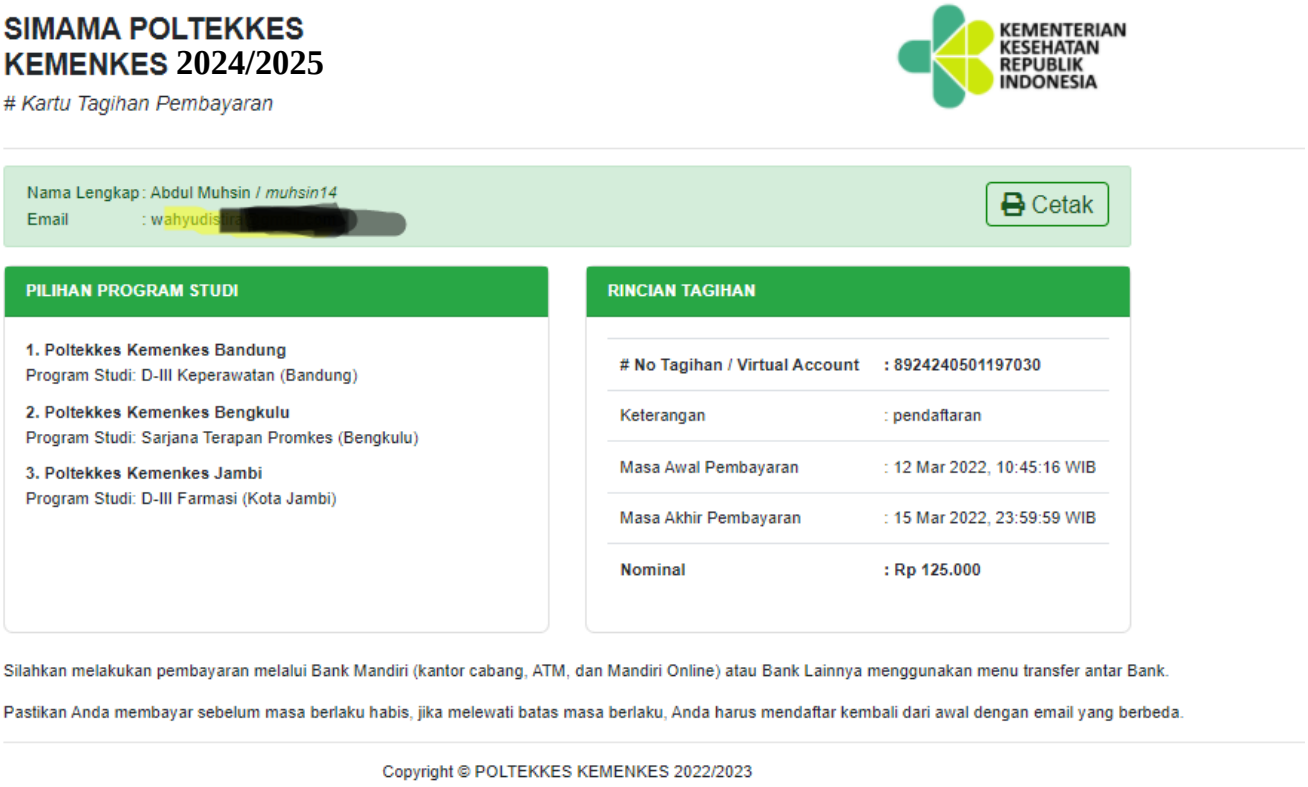

SIMAMA POLTEKKES KEMENKES 2024/2025

 # Kartu Tagihan Pembayaran

KEMENTERIAN KESEHATAN REPUBLIK INDONESIA

Nama Lengkap : Abdul Muhsin / *muhsin14*
Email : wahyudis[redacted]

Cetak

PILIHAN PROGRAM STUDI

1. Poltekkes Kemenkes Bandung
Program Studi: D-III Keperawatan (Bandung)

2. Poltekkes Kemenkes Bengkulu
Program Studi: Sarjana Terapan Promkes (Bengkulu)

3. Poltekkes Kemenkes Jambi
Program Studi: D-III Farmasi (Kota Jambi)

RINCIAN TAGIHAN

# No Tagihan / Virtual Account	**: 8924240501197030**
Keterangan	: pendaftaran
Masa Awal Pembayaran	: 12 Mar 2022, 10:45:16 WIB
Masa Akhir Pembayaran	: 15 Mar 2022, 23:59:59 WIB
Nominal	**: Rp 125.000**

Silahkan melakukan pembayaran melalui Bank Mandiri (kantor cabang, ATM, dan Mandiri Online) atau Bank Lainnya menggunakan menu transfer antar Bank.

Pastikan Anda membayar sebelum masa berlaku habis, jika melewati batas masa berlaku, Anda harus mendaftar kembali dari awal dengan email yang berbeda.

Copyright © POLTEKKES KEMENKES 2022/2023

Untuk Cara Pembayaran silahkan klik **Disini**

Jika sudah melakukan pembayaran, silahkan masuk Akun Kembali untuk melanjutkan Pengisian Biodata berupa **Data Pribadi, Data Orang Tua/Wali, Data Sekolah.** Jika sudah terisi Klik **Simpan** untuk melanjutkan Langkah selanjutnya

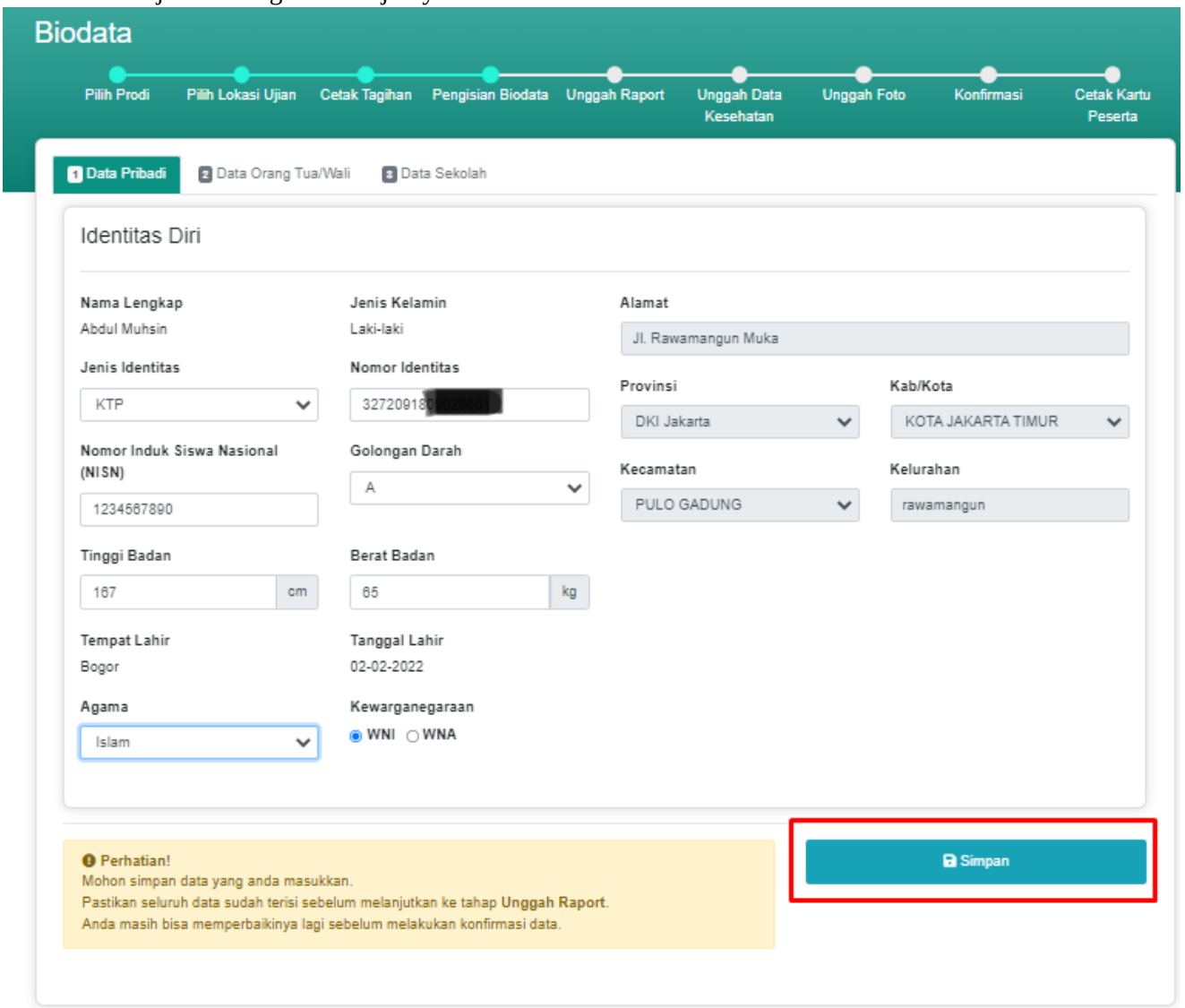

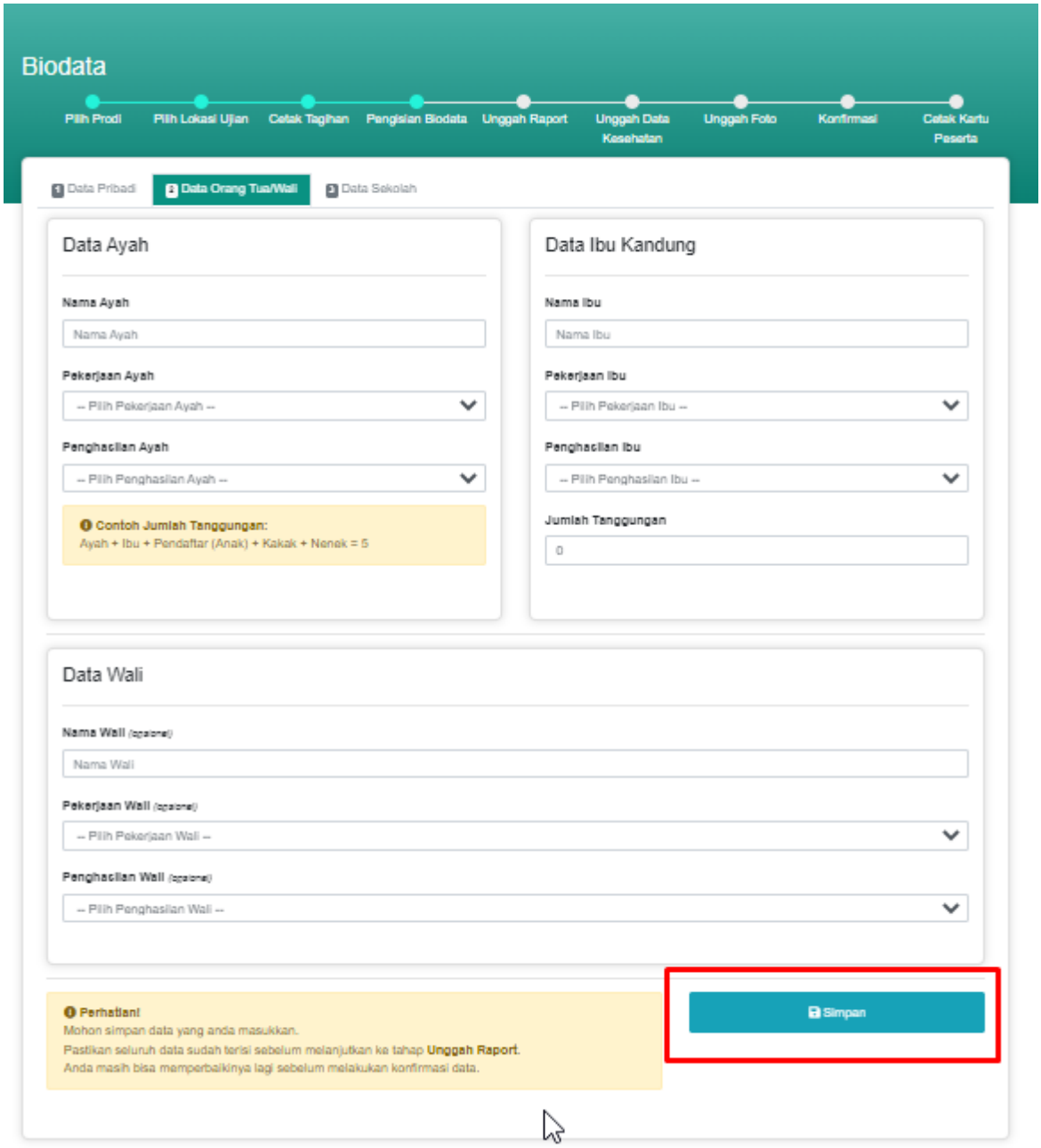
Biodata
Pilih Prodi
Pilih Lokasi Ujian
Cetak Tagihan
Pengisian Biodata
Unggah Raport
Unggah Data Kesehatan
Unggah Foto
Konfirmasi
Cetak Kartu Peserta
1 Data Pribadi
2 Data Orang Tua/Wali
3 Data Sekolah
Data Ayah
Nama Ayah
Nama Ayah
Pekerjaan Ayah
-- Pilih Pekerjaan Ayah --
Penghasilan Ayah
-- Pilih Penghasilan Ayah --
Contoh Jumlah Tanggungan:
Ayah + Ibu + Pendaftar (Anak) + Kakak + Nenek = 5
Data Ibu Kandung
Nama Ibu
Nama Ibu
Pekerjaan Ibu
-- Pilih Pekerjaan Ibu --
Penghasilan Ibu
-- Pilih Penghasilan Ibu --
Jumlah Tanggungan
0
Data Wali
Nama Wali (opsional)
Nama Wali
Pekerjaan Wali (opsional)
-- Pilih Pekerjaan Wali --
Penghasilan Wali (opsional)
-- Pilih Penghasilan Wali --
Perhatian!
Mohon simpan data yang anda masukkan.
Pastikan seluruh data sudah terisi sebelum melanjutkan ke tahap Unggah Raport.
Anda masih bisa memperbaikinya lagi sebelum melakukan konfirmasi data.
Simpan

Jika semua sudah di Simpan, selanjutnya akan muncul pilihan dan klik **Lanjutkan ke tahap unggah raport**

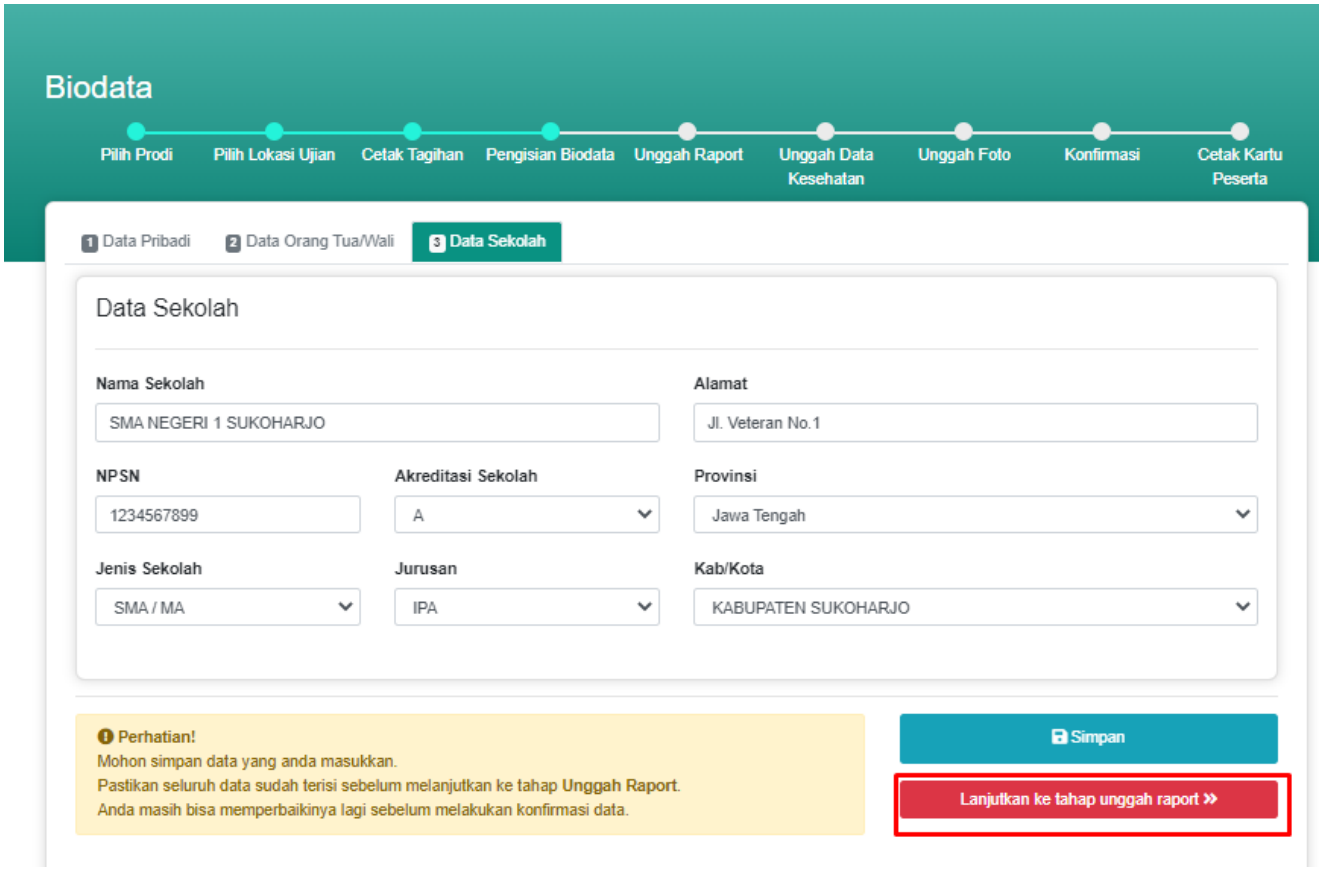

Selanjutnya silahkan Unggah Raport dan Surat pernyataan, untuk Surat pernyataan sudah ada Format yang disediakan. **Pastikan seluruh File berupa PDF dan Maksimum ukuran per file 200 KB**. Jika sudah di Upload semua silahkan Klik **Simpan**

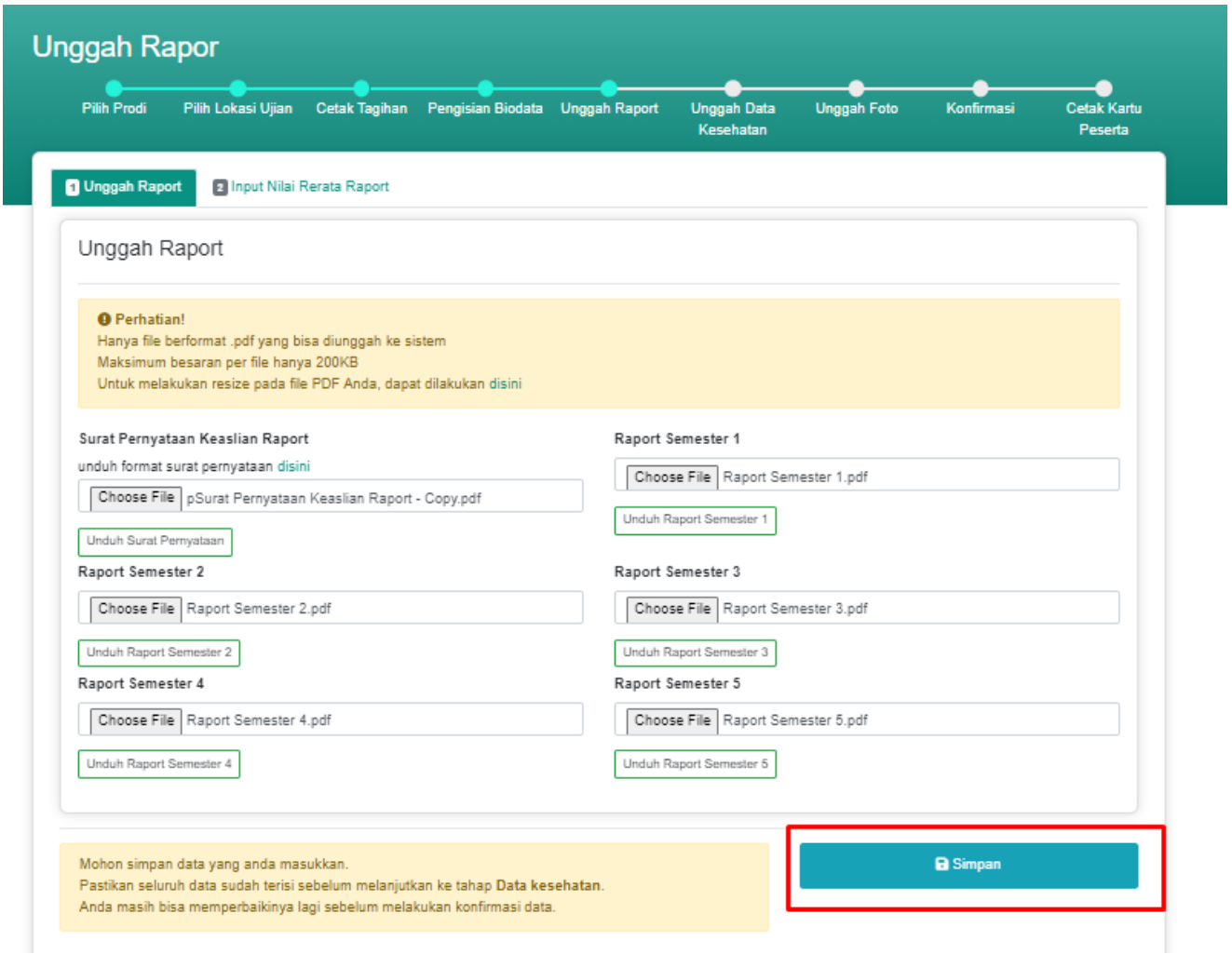
Unggah Rapor
Pilih Prodi
Pilih Lokasi Ujian
Cetak Tagihan
Pengisian Biodata
Unggah Raport
Unggah Data Kesehatan
Unggah Foto
Konfirmasi
Cetak Kartu Peserta
1 Unggah Raport
2 Input Nilai Rerata Raport
Unggah Raport
Perhatian!
Hanya file berformat .pdf yang bisa diunggah ke sistem
Maksimum besaran per file hanya 200KB
Untuk melakukan resize pada file PDF Anda, dapat dilakukan disini
Surat Pernyataan Keaslian Raport
unduh format surat pernyataan disini
Choose File pSurat Pernyataan Keaslian Raport - Copy.pdf
Unduh Surat Pernyataan
Raport Semester 1
Choose File Raport Semester 1.pdf
Unduh Raport Semester 1
Raport Semester 2
Choose File Raport Semester 2.pdf
Unduh Raport Semester 2
Raport Semester 3
Choose File Raport Semester 3.pdf
Unduh Raport Semester 3
Raport Semester 4
Choose File Raport Semester 4.pdf
Unduh Raport Semester 4
Raport Semester 5
Choose File Raport Semester 5.pdf
Unduh Raport Semester 5
Mohon simpan data yang anda masukkan.
Pastikan seluruh data sudah terisi sebelum melanjutkan ke tahap Data kesehatan.
Anda masih bisa memperbaikinya lagi sebelum melakukan konfirmasi data.
Simpan

Selanjutnya Input Nilai Raport, pastikan data yang di isi **benar-benar Sesuai**, lalu Klik **Simpan** dan akan muncul pilihan dan klik Unggah data Kesehatan

1 Unggah Raport | 2 Input Nilai Raport

Input Nilai Raport

TATALAKSANA INPUT DATA DAN UPLOAD DOKUMEN PORTOFOLIO

NO	KOMPONEN	DATA YANG DIINPUT	DOKUMEN YANG DIUPLOAD
1.	Nilai rata-rata rapor pada semester 1-5	Rerata nilai rapor tiap semester	Scan nilai rapor asli semester 1 – 5 **(wajib diupload pada saat pengisian portofolio)**
2.	Rerata nilai matematika pada semester 1-5	Nilai pengetahuan mata pelajaran Matematika tiap semester	
3.	Rerata nilai bhs. Indonesia pada semester 1-5	Nilai pengetahuan mata pelajaran Bahasa Indonesia tiap semester	
4.	Rerata nilai bhs. Inggris pada semester 1-5	Nilai pengetahuan mata pelajaran Bahasa Inggris tiap semester	
5.	Akreditasi sekolah	Grade akreditasi sekolah: A atau B atau C	Scan legalisir sertifikat akreditasi sekolah **(dapat disusulkan setelah dinyatakan lolos nominasi penilaian portofolio)**
6.	Kriteria Daerah Asal (3T/DTPK)	Nama Kabupaten dan Provinsi asal sekolah	**Tidak perlu upload.**

Nilai Rerata

Nilai Rerata Semester 1

Nilai Rerata Semester 2

Nilai Rerata Semester 3

Nilai Rerata Semester 4

Nilai Rerata Semester 5

Nilai Matematika

Nilai Matematika Semester 1

Nilai Matematika Semester 2

Nilai Matematika Semester 3

Nilai Matematika Semester 4

Nilai Matematika Semester 5

Nilai Bahasa Indonesia

Nilai Bahasa Indonesia Semester 1

Nilai Bahasa Indonesia Semester 2

Nilai Bahasa Indonesia Semester 3

Nilai Bahasa Indonesia Semester 4

Nilai Bahasa Indonesia Semester 5

Nilai Bahasa Inggris

Nilai Bahasa Inggris Semester 1

Nilai Bahasa Inggris Semester 2

Nilai Bahasa Inggris Semester 3

Nilai Bahasa Inggris Semester 4

Nilai Bahasa Inggris Semester 5

Mohon simpan data yang anda masukkan.
Pastikan seluruh data sudah terisi sebelum melanjutkan ke tahap **unggah foto**.
Anda masih bisa memperbaikinya lagi sebelum melakukan konfirmasi data.

Simpan

Lanjutkan ke tahap unggah foto

Selanjutnya Unggah Data kesehatan setelah proses simpan akan muncul tombol **Lanjut ke tahap Unggah foto**

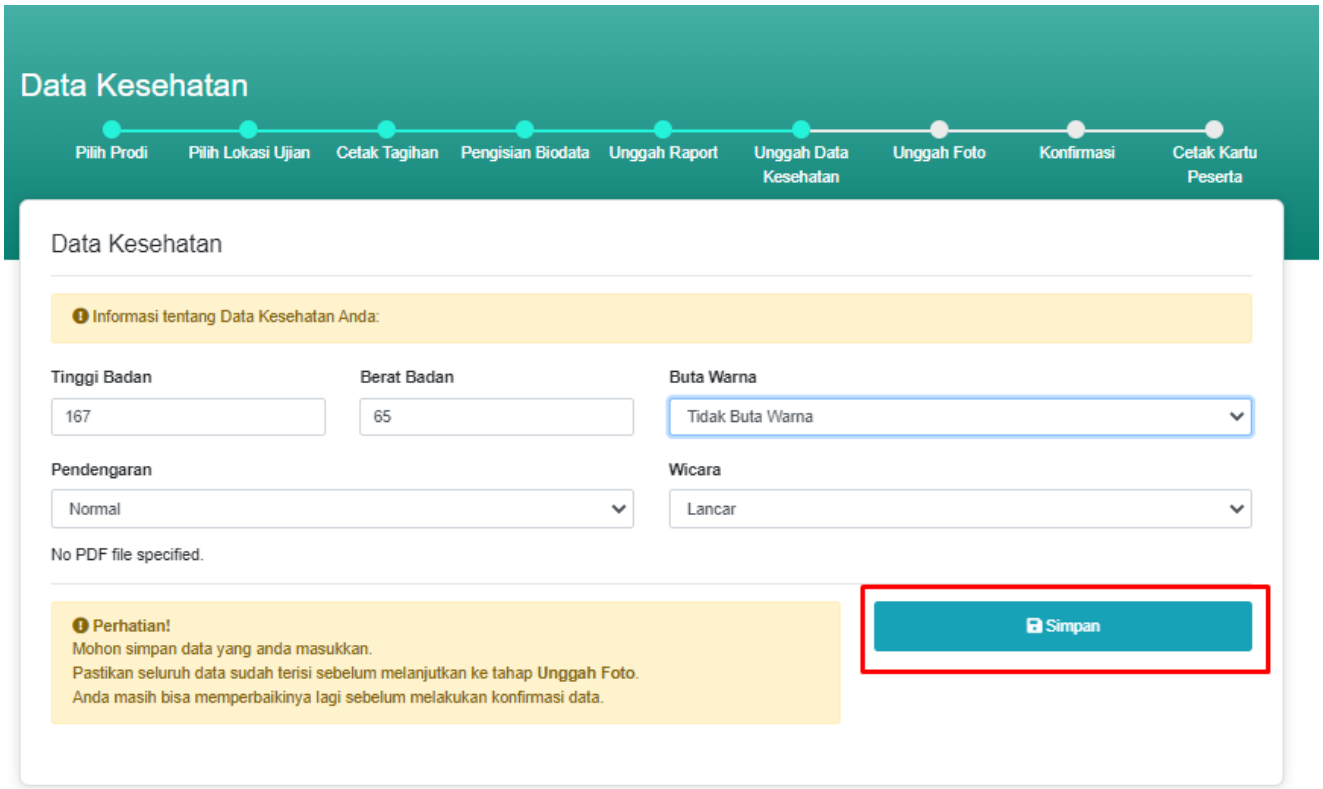

Selanjutnya Unggah Foto dengan cara Klik **Choose File** sesuai Syarat yang ditetapkan

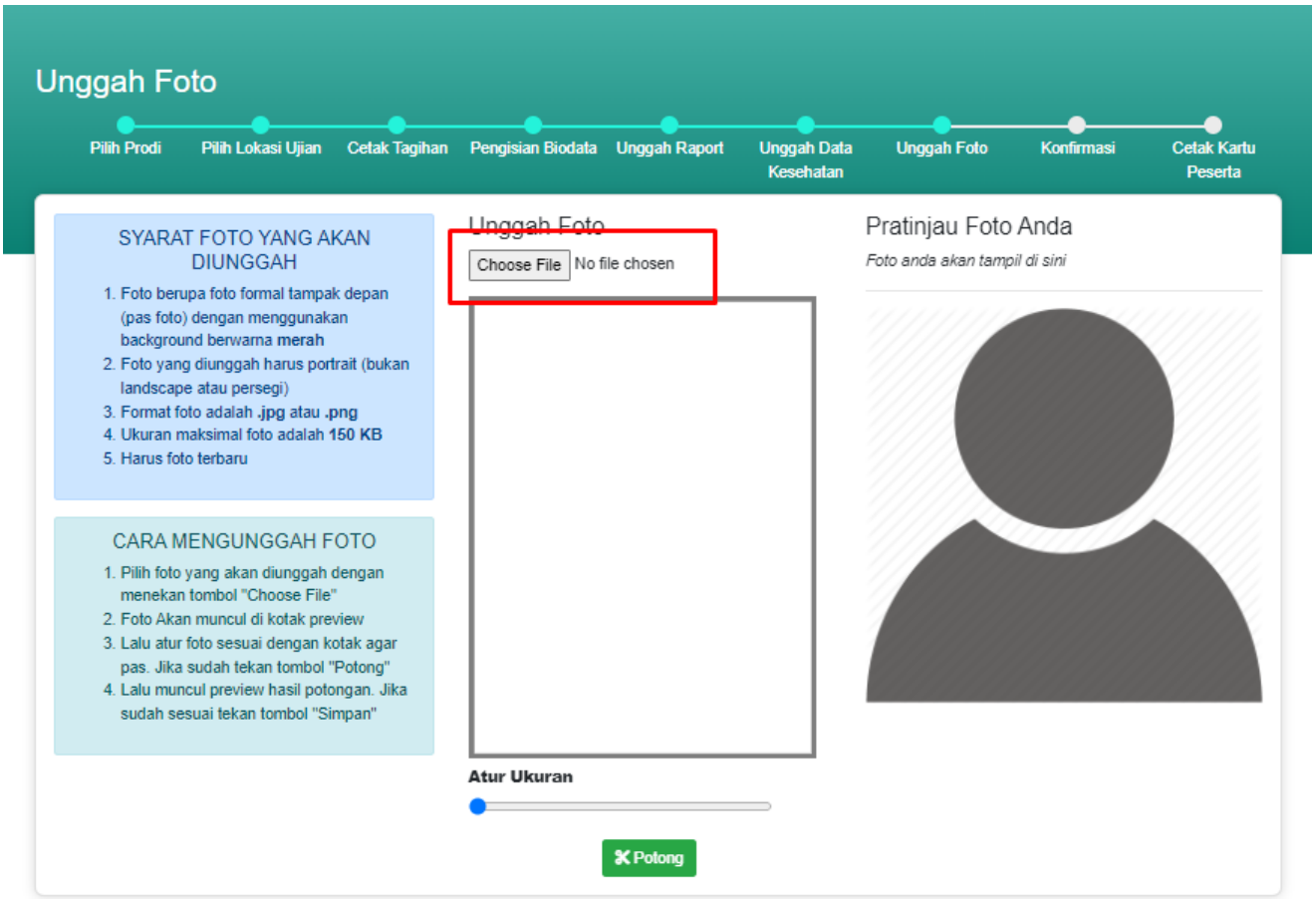

Selanjutnya Atur ukuran Foto, lalu Klik **Potong** dan **Simpan**

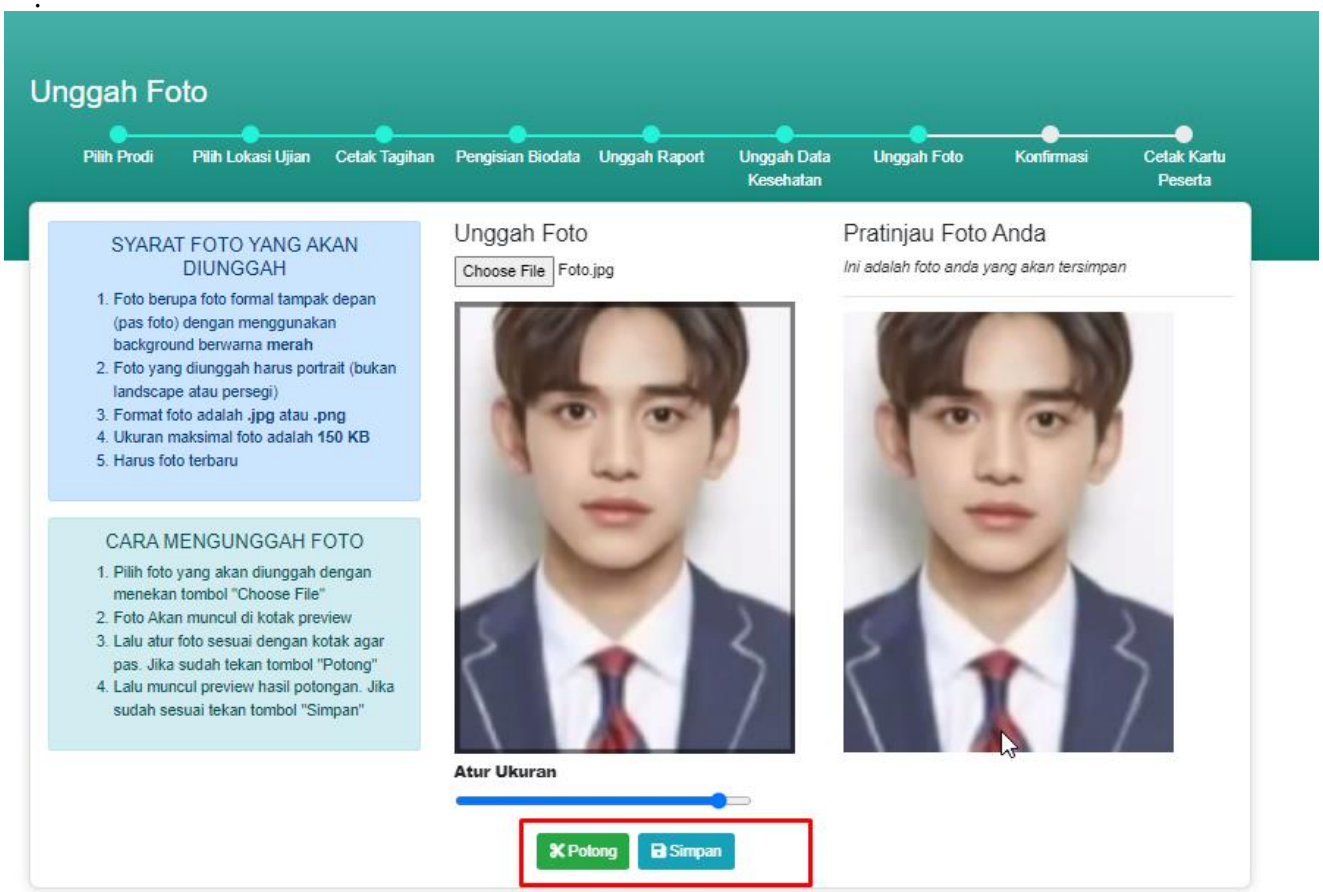
Unggah Foto
Pilih Prodi
Pilih Lokasi Ujian
Cetak Tagihan
Pengisian Biodata
Unggah Raport
Unggah Data Kesehatan
Unggah Foto
Konfirmasi
Cetak Kartu Peserta
SYARAT FOTO YANG AKAN DIUNGGAH
1. Foto berupa foto formal tampak depan (pas foto) dengan menggunakan background berwarna merah
2. Foto yang diunggah harus portrait (bukan landscape atau persegi)
3. Format foto adalah .jpg atau .png
4. Ukuran maksimal foto adalah 150 KB
5. Harus foto terbaru
CARA MENGUNGGAH FOTO
1. Pilih foto yang akan diunggah dengan menekan tombol "Choose File"
2. Foto Akan muncul di kotak preview
3. Lalu atur foto sesuai dengan kotak agar pas. Jika sudah tekan tombol "Potong"
4. Lalu muncul preview hasil potongan. Jika sudah sesuai tekan tombol "Simpan"
Unggah Foto
Choose File
Foto.jpg
Atur Ukuran
Potong
Simpan
Pratinjau Foto Anda
Ini adalah foto anda yang akan tersimpan

Selanjutnya Memasuki Bagian Konfirmasi, Pastikan semua Data yang di Unggah sudah **Benar dan Sesuai** semua, Jika sudah Cek List dan klik **KIRIM DATA**

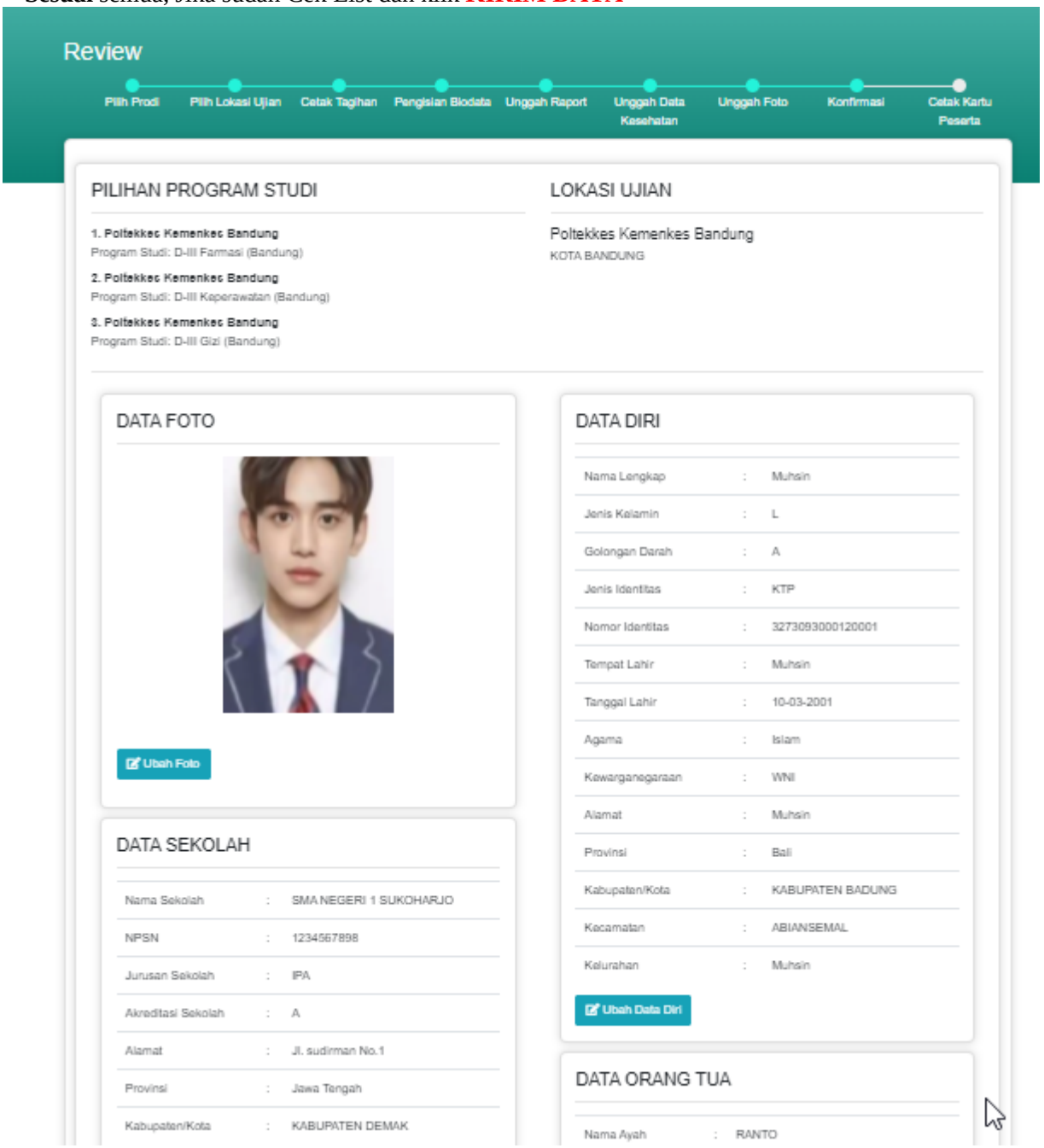

Selanjutnya Cetak Kartu Ujian dengan cara Klik **Cetak Kartu Ujian**

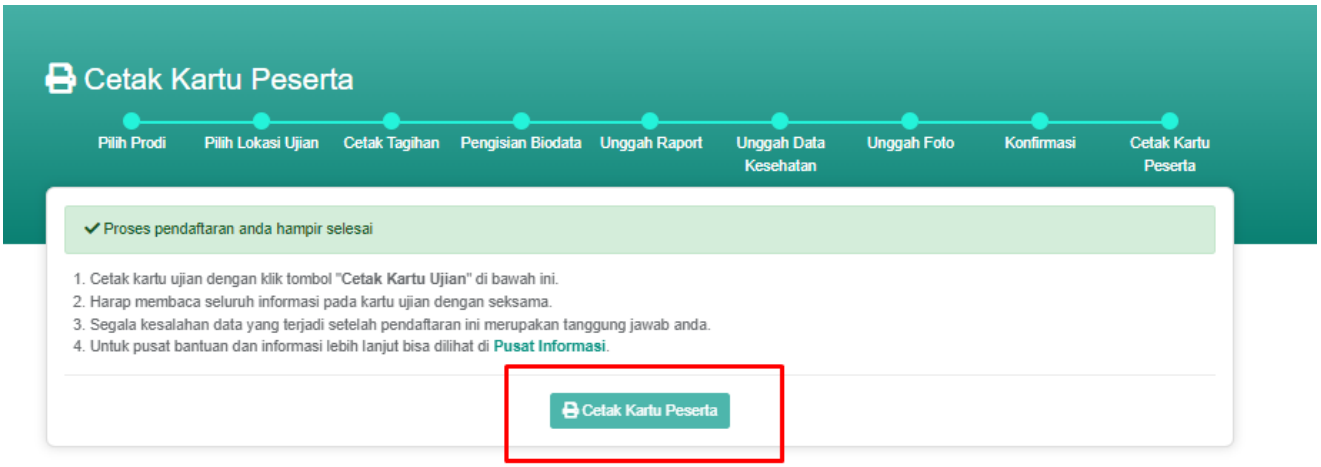

Contoh Kartu Ujian yang sudah Berhasil di Cetak

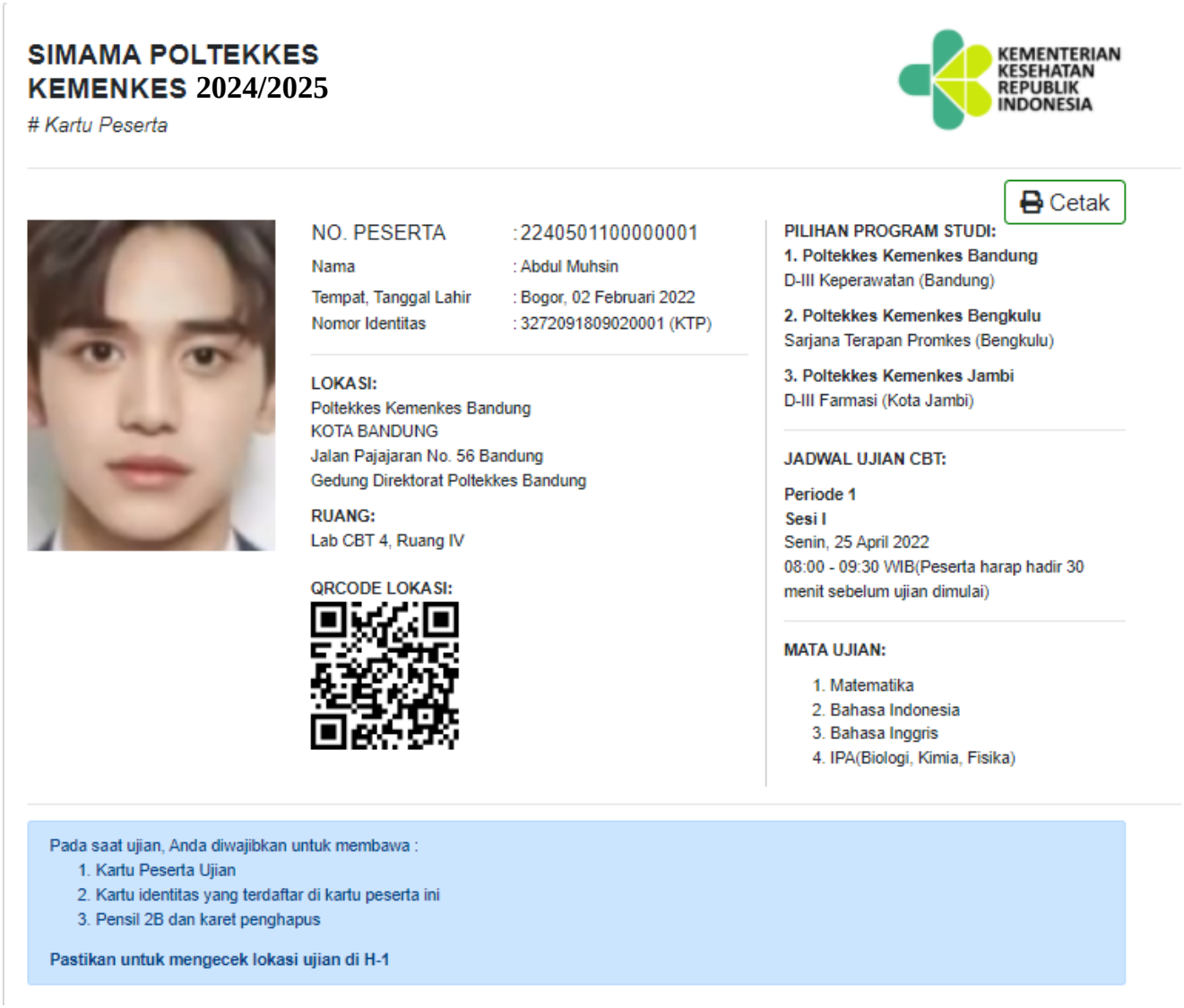

SIMAMA POLTEKKES
KEMENKES 2024/2025

 # Kartu Peserta

KEMENTERIAN KESEHATAN REPUBLIK INDONESIA

Cetak

NO. PESERTA : 2240501100000001
Nama : Abdul Muhsin
Tempat, Tanggal Lahir : Bogor, 02 Februari 2022
Nomor Identitas : 3272091809020001 (KTP)

LOKASI:
Poltekkes Kemenkes Bandung
KOTA BANDUNG
Jalan Pajajaran No. 56 Bandung
Gedung Direktorat Poltekkes Bandung

RUANG:
Lab CBT 4, Ruang IV

QRCODE LOKASI:

PILIHAN PROGRAM STUDI:
1. Poltekkes Kemenkes Bandung
D-III Keperawatan (Bandung)
2. Poltekkes Kemenkes Bengkulu
Sarjana Terapan Promkes (Bengkulu)
3. Poltekkes Kemenkes Jambi
D-III Farmasi (Kota Jambi)

JADWAL UJIAN CBT:
Periode 1
Sesi I
Senin, 25 April 2022
08:00 - 09:30 WIB(Peserta harap hadir 30 menit sebelum ujian dimulai)

MATA UJIAN:
1. Matematika
2. Bahasa Indonesia
3. Bahasa Inggris
4. IPA(Biologi, Kimia, Fisika)

Pada saat ujian, Anda diwajibkan untuk membawa :
1. Kartu Peserta Ujian
2. Kartu identitas yang terdaftar di kartu peserta ini
3. Pensil 2B dan karet penghapus

Pastikan untuk mengecek lokasi ujian di H-1